









# BEZPIECZNY ŚLIMAK W ŚRODOWISKU

Przedstawiamy zabawę dla dzieci w różnym wieku: obrazki (w sumie 30, rozmieszczone na 4 stronach A4) można wydrukować, pokolorować, puste znaki drogowe można uzupełnić odpowiednimi, obowiązującymi w Polsce symbolami, a następnie powycinać obrazki i zagrać w memory.







**Memory** to gra polegająca na odnajdowaniu par takich samych kart – dlatego, aby w nią zagrać potrzebne będą po dwie kopie każdej ze stron, wydrukowane na twardszym, „nieprzebijającym” papierze. Gra zaczyna się następująco – wszystkie karty leżą na powierzchni obrazkiem do dołu. Gracz odsłania 2 karty. Jeśli są to takie same karty, gracz zdejmuje je z planszy, zabiera do swojej kolekcji i jeszcze raz odsłania 2 karty, jeśli karty nie są takie same, szybko odwraca je z powrotem i kolejny gracz odsłania 2 karty. Wygrywa ten, kto nazbiera największą ilość kart.











# BEZPIECZNY ŚLIMAK – POJAZDY





# BEZPIECZNY ŚLIMAK – ZNAKI DROGOWE





# BEZPIECZNY ŚLIMAK NA DRODZE

